



คณะเภสัชศาสตร์
มหาวิทยาลัยศรีนครินทรวิโรฒ

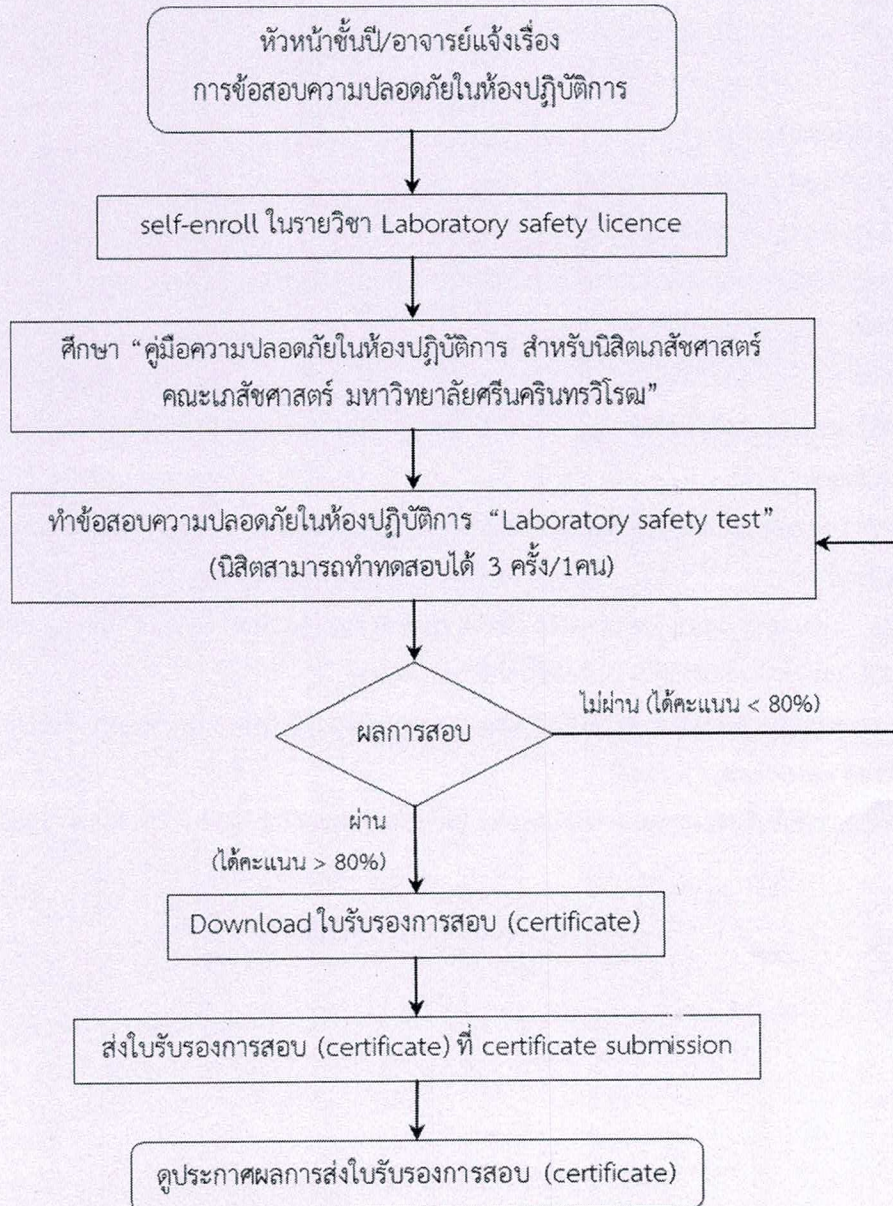
ขั้นตอนการสอบความปลอดภัยในห้องปฏิบัติการ
สำหรับนิสิต

ขั้นตอนใหม่ ปรับปรุง

จัดทำโดย น.ส.เนตรรุจี จันทร์หอม
งานบริการการศึกษา

ณ วันที่..... 20 มิ.ย. 66.....

ขั้นตอนการสอบความปลอดภัยในห้องปฏิบัติการ สำหรับนิสิต





คณะเภสัชศาสตร์
มหาวิทยาลัยศรีนครินทรวิโรฒ

ขั้นตอนการสอบความปลอดภัยในห้องปฏิบัติการ
สำหรับนิสิต

ขั้นตอนใหม่ ปรับปรุง

จัดทำโดย น.ส.เนตรรุจี จันทร์หอม
งานบริการการศึกษา

ณ วันที่ 20 มี.ย. 66

ขั้นตอนการสอบความปลอดภัยในห้องปฏิบัติการ สำหรับนิสิตเภสัชศาสตร์

1. นิสิตไปที่ Faculty of Pharmacy > Miscellaneous > Laboratory safety licence

(URL: <https://moodle.swu.ac.th/course/view.php?id=713>) self-enroll ในรายวิชา โดยใช้รหัส Enrolment key ที่กำหนดให้ตามชั้นปี ดังนี้

นิสิต ปี 2 (รหัส 65) = labsafety-65

นิสิต ปี 3 (รหัส 64) = labsafety-64

นิสิต ปี 4 (รหัส 63) = labsafety-63

นิสิต ปี 5 (รหัส 62) = labsafety-62 *สอบเฉพาะวิชาเอกเภสัชกรรมอุตสาหกรรม

บัณฑิตศึกษา = labsafety-grad

2. ศึกษา “คู่มือความปลอดภัยในห้องปฏิบัติการ สำหรับนิสิตเภสัชศาสตร์ คณะเภสัชศาสตร์ มหาวิทยาลัยศรีนครินทรวิโรฒ” ในหัวข้อ Handbook

3. ทำข้อสอบความปลอดภัยในห้องปฏิบัติการ “Laboratory safety test (1/2566)” ในหัวข้อ Lab safety (นิสิตสามารถทำทดสอบได้ 3 ครั้ง/1คน)

4. Download ใบรับรองการสอบ (certificate) ที่หัวข้อ certificate (1/2566) โดยต้องได้คะแนนสอบ Laboratory safety test ต้องมากกว่า 80% และใช้เวลาศึกษาอยู่ในรายวิชานี้ไม่น้อยกว่า 30 นาที

5. ส่งใบรับรองการสอบ (certificate) เพื่อยืนยันผลการสอบโดยการอัปโหลด certificate (ที่ได้จากข้อ 5) ที่ certificate submission > Upload certificate (1/2566)

6. ดูประกาศผลการส่งใบรับรองการสอบ (certificate) ได้ที่ “ผลการสอบ lab safety ปีการศึกษา 2566” ที่หน้ารายวิชา



คณะเภสัชศาสตร์
มหาวิทยาลัยศรีนครินทรวิโรฒ

ขั้นตอนการสอบความปลอดภัยในห้องปฏิบัติการ
สำหรับนิสิต

ขั้นตอนใหม่ ปรับปรุง

จัดทำโดย น.ส.เนตรรุจี จันทร์หอม
งานบริการการศึกษา
ณ วันที่ ๒๐ มี.ย. ๖๖

ตัวอย่างเอกสารประชาสัมพันธ์ สำหรับนิสิตเภสัชศาสตร์

เอกสารประชาสัมพันธ์นิสิตเภสัชศาสตร์

ขั้นตอนการสอบความปลอดภัยในห้องปฏิบัติการ ภาคเรียนที่ 1 ปีการศึกษา 2566
สำหรับนิสิตเภสัชศาสตร์

การลงทะเบียนรายวิชาในระบบ Moodle@SWU

1. ไปที่ Faculty of Pharmacy > Miscellaneous > Laboratory safety licence

(URL: <https://moodle.swu.ac.th/course/view.php?id=713>)

2. Self enrolment (Student) โดยกรอก enrolment key ตามชั้นปี ดังนี้

- นิสิต ปี 2 (รหัส 65) = labsafety-65
- นิสิต ปี 3 (รหัส 64) = labsafety-64
- นิสิต ปี 4 (รหัส 63) = labsafety-63
- นิสิต ปี 5 (รหัส 62) = labsafety-62
- บัณฑิตศึกษา = labsafety-grad


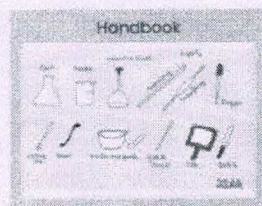
* นิสิตปี 5 *สอบเฉพาะวิชาเอกเภสัชกรรมอุตสาหกรรม



Laboratory safety licence

คู่มือความปลอดภัยในห้องปฏิบัติการและข้อสอบปี 2566
สำหรับนิสิตชั้นปีปฏิบัติการคณะเภสัชศาสตร์ บวศ

ส่วนประกอบในหน้ารายวิชา



Handbook : คู่มือความปลอดภัยในห้องปฏิบัติการ สำหรับนิสิตเภสัชศาสตร์ คณะเภสัชศาสตร์ มหาวิทยาลัยศรีนครินทรวิโรฒ ฉบับปรับปรุงปี 2562

Lab safety test : ประกอบด้วย 2 ส่วน คือ

- 1) ข้อสอบความปลอดภัยในห้องปฏิบัติการ ปี 2566 “Laboratory safe test (1/2566)”
- 2) Certificate (1/2566) (สามารถ View certificate ได้เมื่อทำข้อสอบฯ ได้คะแนนมากกว่า 32 คะแนน หรือ 80% ขึ้นไป และอยู่ในรายวิชานี้ไม่น้อยกว่า 30 นาที)

Certificate submission : Upload certificate (1/2566) เพื่อยืนยันผลการสอบ

Q&A : นิสิตสามารถ แจ้งปัญหาการใช้งาน และถาม ข้อสงสัยเกี่ยวกับข้อสอบ

วิธีการทำข้อสอบและส่งงาน (ใบ certificate)

1. ให้นิสิตอ่าน “คู่มือความปลอดภัยในห้องปฏิบัติการ สำหรับนิสิตเภสัชศาสตร์ คณะเภสัชศาสตร์ฯ” ใน Handbook
2. ทำข้อสอบความปลอดภัยในห้องปฏิบัติการ “Laboratory safe test (1/2566)” ใน Lab safety test โดย ข้อสอบความปลอดภัยในห้องปฏิบัติการ มีจำนวนทั้งหมด 40 ข้อ มีเวลาทำข้อสอบ 1 ชั่วโมง



คณะเภสัชศาสตร์
มหาวิทยาลัยศรีนครินทรวิโรฒ

ขั้นตอนการสอบความปลอดภัยในห้องปฏิบัติการ
สำหรับนิสิต

ขั้นตอนใหม่ ปรับปรุง

จัดทำโดย น.ส.เนตรรุจี จันทร์หอม
งานบริการการศึกษา
ณ วันที่ 20 มี.ย. 66

ตัวอย่างเอกสารประชาสัมพันธ์ สำหรับนิสิตเภสัชศาสตร์ (ต่อ)

- Download ใบ certificate ในหัวข้อ Certificate (1/2566) (อยู่ด้านล่าง Laboratory safe test (1/2566) ซึ่งจะแนบสอบต้องมากกว่า 80%

Lab safety test

Laboratory safety test (1/2566)

ข้อสอบความปลอดภัยในห้องปฏิบัติการ คณะเภสัชศาสตร์ ปีการศึกษา 2566
ข้อสอบมีจำนวนทั้งหมด 40 ข้อ เวลาทำข้อสอบ 1 ชั่วโมง

certificate (1/2566)

Important! Not available unless: You achieve a required score in Laboratory safety test (1/2566)

- ส่งใบ certificate เพื่อยืนยันผลการสอบโดยการอัปโหลด ใบ certificate (ที่ได้จากข้อ 3) ที่ certificate submission > Upload Certificate (1/2566) โดย ตั้งชื่อไฟล์เป็น รหัสประจำตัวนิสิต

Certificate submission

Upload Certificate (1/2566)

- นิสิตสามารถติดตามผลการ Upload Certificate ได้ที่หน้ารายวิชา ผลการสอบ lab safety ปีการศึกษา 2566

หมายเหตุ ห้ามนิสิตทำข้อสอบให้กัน ระบบสามารถตรวจสอบ IP Address ได้ หากพบข้อสงสัยถือว่า มีเจตนาทุจริต

หากมีปัญหาการใช้งาน ติดต่อ


คุณเนตรรุจี จันทร์หอม (พี่ออน)

Email: netrujee@gs.swu.ac.th

LINE : oonoon_net

สำหรับนิสิตที่ลงทะเบียนเรียนชุดวิชาเลือกเสรี ZPH02 : Aroma and Spa at Home

- นิสิตไปที่ Faculty of Pharmacy > Miscellaneous > Laboratory safety licence (URL: <https://moodle.swu.ac.th/course/view.php?id=713>)
Self enrolment (Student) โดยกรอก enrolment key : labsafety-ZPH02
- ศึกษา “คู่มือความปลอดภัยในห้องปฏิบัติการ สำหรับนิสิตเภสัชศาสตร์ คณะเภสัชศาสตร์ มหาวิทยาลัยศรีนครินทรวิโรฒ” ในหัวข้อ Handbook
- ทำข้อสอบความปลอดภัยในห้องปฏิบัติการ “Laboratory safety test-ZPH02 (1/2566)” ในหัวข้อ Lab safety (นิสิตสามารถทำทดสอบได้ 3 ครั้ง/1คน)
- Download ใบรับรองการสอบ (certificate) ที่หัวข้อ certificate-ZPH02 (1/2566) โดยต้องได้คะแนนสอบ Laboratory safety test ต้องมากกว่า 80% และใช้เวลาศึกษาอยู่ในรายวิชานี้ไม่น้อยกว่า 30 นาที
- ส่งใบรับรองการสอบ (certificate) เพื่อยืนยันผลการสอบโดยการอัปโหลด certificate (ที่ได้จากข้อ 5) ที่ certificate submission > Upload certificate-ZPH02 (1/2566)
- ดูประกาศผลการส่งใบรับรองการสอบ (certificate) ได้ที่ “ผลการสอบ lab safety 1/ 2566 (ZPH02 : Aroma and Spa at Home)” ที่หน้ารายวิชา



คณะเภสัชศาสตร์
มหาวิทยาลัยศรีนครินทรวิโรฒ

ขั้นตอนการสอบความปลอดภัยในห้องปฏิบัติการ
สำหรับนิสิต

ขั้นตอนใหม่ ปรับปรุง

จัดทำโดย น.ส.เนตรรุจี จันทรหอม
งานบริการการศึกษา
ณ วันที่ 20 มิ.ย. 66

ตัวอย่างเอกสารประชาสัมพันธ์ นิสิตที่ลงทะเบียนเรียนชุดวิชาเลือกเสรี ZPH02 : Aroma and Spa at Home

ขั้นตอนการสอบความปลอดภัยในห้องปฏิบัติการ ภาคเรียนที่ 1 ปีการศึกษา 2566

สำหรับนิสิตที่ลงทะเบียนเรียน ZPH02 : Aroma and Spa at Home


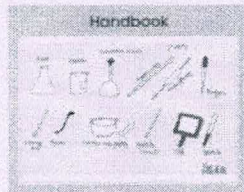
การลงทะเบียนรายวิชาในระบบ Moodle@SWU

1. ไปที่ Faculty of Pharmacy > Miscellaneous > Laboratory safety licence
URL: <https://moodle.swu.ac.th/course/view.php?id=713>
2. Self enrolment (Student) โดยกรอก enrolment key : labsafety-ZPH02



Laboratory safety licence
แบบทดสอบออนไลน์สำหรับนิสิตที่ลงทะเบียนรายวิชาเลือกเสรี
ภาควิชาเภสัชวิทยา คณะเภสัชศาสตร์ มหาวิทยาลัยศรีนครินทรวิโรฒ

วิธีการทำข้อสอบและส่งงาน (ใบ certificate)



1. ให้นิสิตอ่าน “คู่มือความปลอดภัยในห้องปฏิบัติการ สำหรับนิสิตเภสัชศาสตร์ คณะเภสัชศาสตร์ฯ” ใน Handbook
2. ทำข้อสอบความปลอดภัยในห้องปฏิบัติการ “Laboratory safety test-ZPH02 (1/2566)” ใน Lab safety test โดย ข้อสอบความปลอดภัยในห้องปฏิบัติการ มีจำนวนทั้งหมด 40 ข้อ มีเวลาทำข้อสอบ 1 ชั่วโมง
3. เมื่อสอบผ่าน (ได้คะแนนสอบ 32 คะแนนขึ้นไป) Download ใบ certificate ในหัวข้อ certificate-ZPH02 (1/2566)
4. ส่งใบ certificate เพื่อยืนยันผลการสอบโดยการอัปโหลด ใบ certificate (ที่ได้จากข้อ 3) ที่ certificate submission > Upload certificate-ZPH02 (1/2566) โดย ตั้งชื่อไฟล์เป็น ชื่อ-รหัสประจำตัวนิสิต
5. ดูประกาศผลการส่งใบรับรองการสอบ (certificate) ได้ที่ “ผลการสอบ lab safety 1/ 2566 (ZPH02 : Aroma and Spa at Home)” ที่หน้ารายวิชา

หมายเหตุ ห้ามนิสิตทำข้อสอบให้กัน ระบบสามารถตรวจสอบ IP Address ได้ หากพบข้อสงสัยถือว่า มีเจตนาทุจริต

หากมีปัญหารายงานใช้งาน ติดต่อ

คุณเนตรรุจี จันทรหอม (พี่ออน)

Email: netrujee@swu.ac.th

LINE : oonoon_net

ตรวจสอบข้อมูลแล้ว

(นายสมชาย หลวงสนาม)

หัวหน้างานบริการการศึกษา

วันที่ 25/05/2566

ตรวจสอบข้อมูลแล้ว

(นางสาวเปรมจิตร ชนะมาร)

รักษาการแทนผู้อำนวยการสำนักงานคณบดี

วันที่ 25/5/66