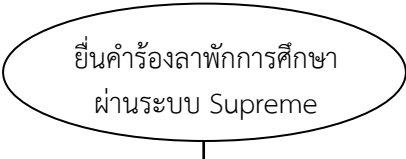
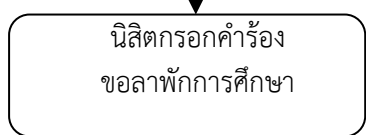

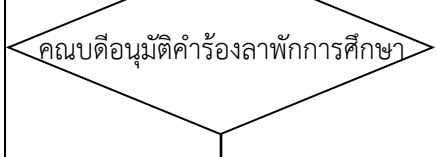
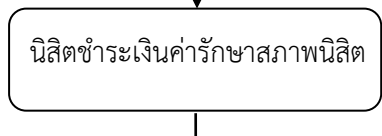
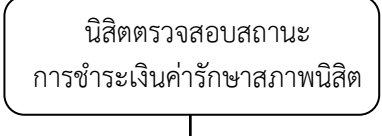
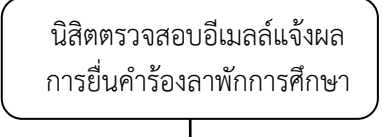


ชื่อขั้นตอนปฏิบัติงาน : การขอลาพักการศึกษาผ่านระบบออนไลน์

ตัวชี้วัดความสำเร็จ : นิสิตที่ลาพักการศึกษาได้ลาพักการศึกษาตามขั้นตอนที่ถูกต้อง

และลาพักการศึกษาได้เรียบร้อยทุกคน

ลำดับ	ผังขั้นตอนปฏิบัติงาน	รายละเอียดงาน
1		นิสิตเข้าระบบ Supreme 2019 ยื่นคำร้องลาพักการศึกษา
2		1. นิสิตกรอกคำร้องขอลาพักการศึกษา 2. นิสิตกดยืนยันบันทึกการลาพักการศึกษา
3		นักวิชาการศึกษาแจ้งอาจารย์ที่ปรึกษาอนุมัติคำร้องลาพักการศึกษา
4		นักวิชาการศึกษาแจ้งคณบดีอนุมัติคำร้องลาพักการศึกษา
5		1. นักวิชาการศึกษาแจ้งนิสิตชำระเงินค่ารักษาสภาพนิสิต 2. นิสิตนำเงินเข้าบัญชีธนาคาร จำนวน 510 บาท (ค่ารักษาสภาพนิสิต 500 บาท ค่าธรรมเนียมธนาคาร 10 บาท) 3. นิสิตกดยืนยันชำระเงินค่ารักษาสภาพนิสิต
6		นิสิตตรวจสอบบัญชีธนาคารการหักเงินในบัญชี จำนวน 510 บาท
7		1. มหาวิทยาลัยส่งอีเมลล์แจ้งผลการยื่นคำร้อง 2. นิสิตตรวจสอบอีเมลล์
8	